




ОТКРОЙТЕ ДВЕРИ  
НОВЫМ ПЕРСПЕКТИВАМ

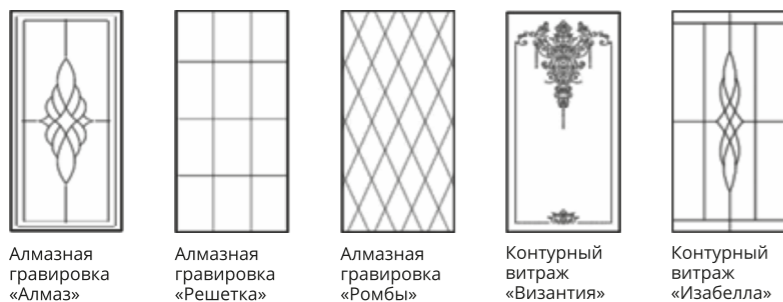


**Коллекция Venezia** - это фрезерованные двери с эмалевым покрытием, которое является практичным и долговечным. Многослойное финишное покрытие устойчиво к температурным перепадам, оно не выгорает на солнце. Возможность окраски в любой цвет по палитре RAL, позволит воплотить самые смелые дизайнерские решения. Основная особенность данной коллекции - трехступенчатая фрезеровка филенки, с дублирующей фрезеровкой по полотну.



**Размер полотна:** толщина полотна 38 мм, глубина фрезеровки 12-13 мм, вес полотна 40 кг.  
**Ограничения:** по высоте 2400 мм, ширина 1000 мм.  
**Отклонения от стандартных размеров:** шаг 50 мм в ширину и 50 мм в высоту.

## ВАРИАНТЫ ОСТЕКЛЕНИЯ





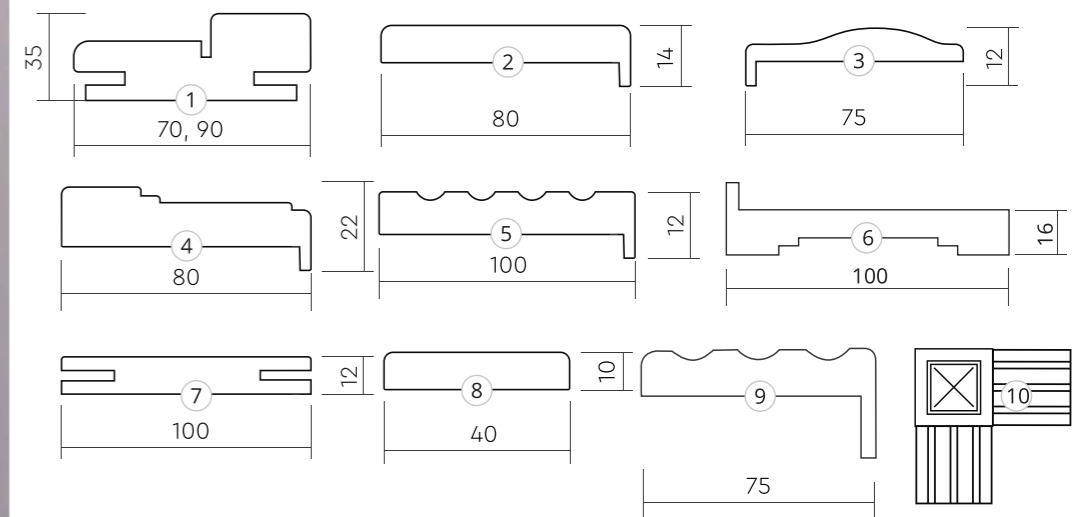
### ЦВЕТА СТЕКЛА:

Сатинат

Бронзовое



№	Тип изделия	Размеры (мм)
1	Коробка: эмаль	2070*70*35; 2500*70*35
2	Наличник плоский ТК: эмаль	2150*80*10; 2150*80*14, ключик 12 мм 2400*80*10; 2400*80*14, ключик 12 мм
3	Наличник фигурный ТК: эмаль	2150*75, ключик 12 мм; 2400*75, ключик 12 мм
4	Наличник ТК № 1: эмаль	2150*80; 2400*80; 2700*80, ключик 20 мм
5	Наличник ТК № 2: эмаль	2150*100; 2400*100; 2700*100, ключик 20 мм
6	Наличник ТК Аликанто: эмаль	Ширина 100 мм толщина 16 мм, высота 2150,2400,2700
7	Добор ТК: эмаль	2070/2400*(100, 120,150, 170, 200, 250, 300, 400)*12, паз 20 мм
8	Притворная планка: эмаль	2050*40*12 мм; 2400*40*12 мм 2700*40*12 мм
9	Стойка капители ТК: эмаль	2400*75*15 мм
10	Розетка декоративная: эмаль	75*75 / 80*80
11	Верхний торцевой элемент: эмаль	70*70; 75*75; 80*80; 100*100
12	Нижний торцевой элемент: эмаль	70*140; 75*140; 80*140; 100*200
13	Капитель ТК 3 элементная	2400*900*752400*1800*75 Распашная
14	Капитель ТК 7 элементная	2400*900*752400*1800*75 Распашная
15	Капитель ТК 7 элементная цветок	2400*900*752400*1800*75 Распашная
16	Карниз узкий	900-400*80 под размер полотна 1800-950*80 под размер полотна (Распашная)
17	Карниз широкий	900-400*105 под размер полотна 1800-950*105 под размер полотна (Распашная)
18	Плинтус	2070*75*16



**Покрытие:** эмаль. Данные модели изготавливаются **ТОЛЬКО** в эмали.

Модели этой коллекции изготавливаются с применением каркасно-щитовой технологии, многослойное устойчивое финишное покрытие.



**Толщина полотна:** 38 мм  
**Глубина фрезеровки:** 8 мм  
**Вес полотна:** 30 кг


**Ограничения:** высота 2400 мм, ширина 1000 мм

**Отклонения от стандартных размеров:** шаг 50 мм в ширину и 50 мм в высоту.

**Покрытие:** эмаль.

Данные модели изготавливаются **ТОЛЬКО в эмали**, есть определенное количество стандартных цветов, есть возможность выкраса дверей и погонажных изделий по RAL и NCS заказчика.

**ВАРИАНТЫ ОСТЕКЛЕНИЯ**



Алмазная гравировка «Онтарио»  
 Алмазная гравировка «Ромбы»  
 Алмазная гравировка «Вероник»  
 Контурный витраж «Классика»  
 Контурный витраж «Византия»

**ЦВЕТА СТЕКЛА:**

Сатинат



Бронзовое



Каркасная (щитовая) дверь состоит из каркаса и внутреннего заполнения (щита), а также двух листов жесткого однородного материала (МДФ), армирующую конструкцию с обеих сторон. Каркас сделан из клееного соснового бруса, заполненный сотовыми панелями из гофрокартона, для дополнительной звукоизоляции. В качестве облицовочных панелей применяется фрезерованный по дизайну полотно МДФ, на которые наносятся покрытия – эмаль, шпон ясеня+эмаль.



**Толщина полотна** 38 мм  
**Вес полотна** 30-35 кг  
**Толщина армирующего МДФ** 6 мм  
**Глубина фрезеровки** 1,5 мм

**Возможное остекление:** возможно изготовление только глухих полотен

**Ограничения:** максимальный размер всех моделей 1000 мм в ширину и 2400 мм в высоту. Полотно 400 мм изготавливается стандартного вида с равномерным уменьшением рисунка.

**Покрытие:** часть финишного покрытия покрыта шпоном ясеня+эмаль, часть только эмалью, что придает полотнам уникальный дизайн.

**Конструкция полотна.** Полотно сборочное: стойки, связки, филёнка с фигурей.



**Варианты филёнок**

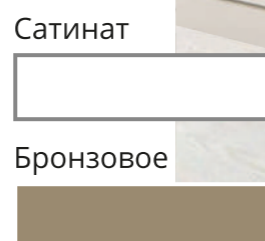


**Толщина полотна:** 38 мм  
**Вес полотна:** 40-45 кг  
 (полнотелое полотно, отсутствуют пустоты).  
**Толщина армирующего слоя на стойках и связках:** 6 мм  
 Остекления только в верхней части, без середины.

**ВАРИАНТЫ ОСТЕКЛЕНИЯ**



**ЦВЕТА СТЕКЛА:**

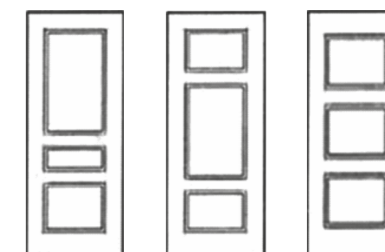


**Каркасная (щитовая) дверь** – состоит из каркаса и внутреннего заполнения (щита), а также двух листов жесткого однородного материала (МДФ), армирующую конструкцию с обеих сторон. **Каркас сделан** из клееного соснового бруса, заполненный сотовыми панелями из гофрокартона, для дополнительной звукоизоляции. **В качестве облицовочных панелей** применяется фрезерованный по дизайну полотна МДФ, на которые наносятся покрытие – эмаль.



**Толщина полотна:** 38 мм  
**Вес полотна:** 30-35 кг  
**Толщина армирующего МДФ:** 6 мм  
**Глубина фрезеровки:**  
 Первая ступень 2 мм  
 Вторая ступень 4 мм

**Возможные варианты:**



**Возможное остекление:**  
 возможно изготовление глухих полотен

**Ограничения:** максимальный размер всех моделей 1000 мм в ширину и 2400 мм в высоту. Полотно 400 мм изготавливается стандартного вида с равномерным уменьшением рисунка.

**Конструкция полотна.** Каркасно-щитовая, полотно-каркас массив сосны, облицованный с 2-х сторон монолитной плитой МДФ.

**Урбан-1**



**Урбан-2**



**Урбан-3**



**Урбан-4**



**Урбан-5**



**Урбан-6**



**Урбан-7**



**Урбан-8**



**Урбан-9**



**Урбан-10**



<b>Толщина полотна</b>	38 мм
<b>Вес полотна</b>	30-35 кг
<b>Толщина полотна + алюминиевая кромка</b>	40,2 мм
<b>Коробка-сэндвич МДФ+брус+МДФ</b>	70 мм
<b>Толщина армирующего МДФ</b>	6 мм
<b>Глубина фрезеровки</b>	2 мм

**Алюминиевая кромка:** анодированный алюминий/черный  
\*Урбан-1,2,6,8 только в алюминиевой кромке

**Покрyтия:** данные модели изготавливаются ТОЛЬКО в эмали, есть определенное количество стандартных цветов, есть возможность выкраса по RAL и NCS.

**Возможное остекление: возможно изготовление глухого полотна**  
**Урбан-1; 2; 3**

- Зеркало
- Запесоченное зеркало
- Графитовое зеркало
- Бронзовое зеркало

**Урбан-4; 6; 7, 8, 10**

Молдинг: черный, серебряный, золотой, бронзовый.

**Врезка скрытых петель**

Урбан 1,2,3 только Морелли НН4, либо узкие петли других фирм.



**Каркасная (щитовая) дверь** – состоит из каркаса и внутреннего заполнения (щита), а также двух листов жесткого однородного материала (МДФ), армирующего конструкцию с обеих сторон.

**Каркас** сделан из клееного соснового бруса, заполненный сотовыми панелями из гофрокартона, для дополнительной звукоизоляции.

**В качестве облицовочных панелей применяется МДФ.**

**Накладной багет с «клювиком» – МДФ.**



**Толщина полотна:** 39 мм  
**Вес полотна:** 30-35 кг  
**Толщина армирующего МДФ:** 4 мм

Используются стекла с пескоструйной обработкой, алмазной гравировкой, контурно-полимерным и декоративным витражами

## ВАРИАНТЫ ОСТЕКЛЕНИЯ



**ЦВЕТА СТЕКЛА:**

Белое

Бронзовое

\* с полным списком возможного остекления можете ознакомиться на странице 23



**Каркасная (щитовая) дверь** – состоит из каркаса и внутреннего заполнения (щита), а также двух листов жесткого однородного материала (МДФ), армирующего конструкцию с обеих сторон.

**Каркас** сделан из клееного соснового бруса, заполненный сотовыми панелями из гофрокартона, для дополнительной звукоизоляции.

**В качестве облицовочных панелей применяется МДФ.**

**Накладной багет – МДФ.**



**Толщина полотна:** 39 мм  
**Вес полотна:** 30-35 кг  
**Толщина армирующего МДФ:** 4 мм

Используются стекла с пескоструйной обработкой, алмазной гравировкой, контурно-полимерным и декоративным витражами

## ВАРИАНТЫ ОСТЕКЛЕНИЯ

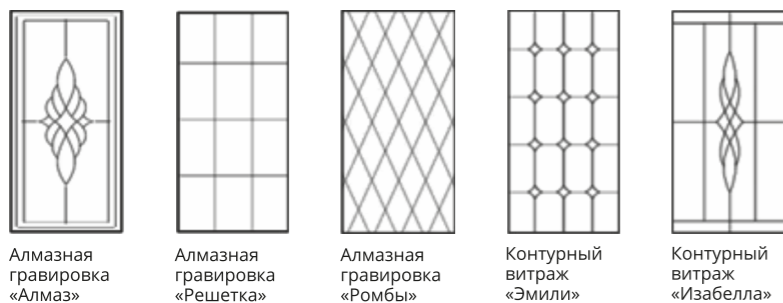


**Конструкция полотна.** Полотно-каркас из массива сосны, облицованный с 2-х сторон монолитной плитой МДФ.




**Толщина полотна** 38 мм  
**Вес полотна** 35 кг  
**Толщина армирующего МДФ** 10 мм  
**Глубина фрезеровки** 8 мм  
**Ограничения:**  
 высота 2400 мм  
 ширина 1000 мм

**ВАРИАНТЫ ОСТЕКЛЕНИЯ**



**ЦВЕТА СТЕКЛА:**

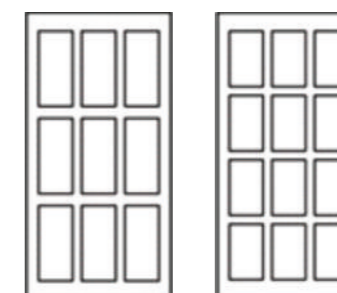


**Конструкция полотна.** Полотно-каркас из массива сосны, облицованный с 2-х сторон монолитной плитой МДФ.



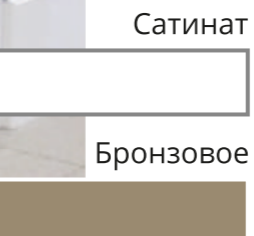
**Толщина полотна** 38 мм  
**Вес полотна** 30-35 кг  
**Глубина фрезеровки** 9 мм  
**Покрытие** эмаль

**ВАРИАНТЫ ОСТЕКЛЕНИЯ**



- Стекло белое матовое
- Бронза матовое
- Белое прозрачное
- Бронза прозрачное

**ЦВЕТ СТЕКЛА:**



**Конструкция полотна.** Полотно-каркас из массива сосны, облицованный с 2-х сторон монолитной плитой МДФ, с элементом сквозной фрезеровки.


VERSAL-1



VERSAL-2



VERSAL-3




VERSAL-4



**Толщина полотна** 38 мм  
**Вес полотна** 30-35 кг  
**Глубина фрезеровки** 9 мм  
**Покрытия** эмаль  
**Возможное остекление:**  
 Триплекс 4мм: черный, белый, прозрачный, молочный.  
 Возможно изготовление глухих полотен.

**ВАРИАНТЫ ПОКРЫТИЯ**



**Каркасная (щитовая) дверь** – состоит из каркаса и внутреннего заполнения (щита), а также двух листов жесткого однородного материала (МДФ), армирующую конструкцию с обеих сторон. **Каркас сделан** из клееного соснового бруса, заполненный сотовыми панелями из гофрокартона, для дополнительной звукоизоляции. **В качестве облицовочных панелей** применяется фрезерованный по дизайну полотно МДФ, на которые наносятся покрытие – эмаль, шпон ясеня+эмаль.

Готика-1



Витэлия (Готика-2)



Винсент (Готика-3)



Ортика (Готика-4)



Лацио (Готика-5)



**Толщина полотна** 38 мм  
**Вес полотна** 30-35 кг  
**Толщина армирующего МДФ** 6 мм  
**Глубина фрезеровки** 1,5 мм  
**Покрытия** эмаль+ Акриловый лак  
**Возможное остекление:**  
 возможно изготовление глухих полотен.



**Каркасная (щитовая) дверь** – состоит из каркаса и внутреннего заполнения (щита), а также двух листов жесткого однородного материала (МДФ), армирующую конструкцию с обеих сторон.

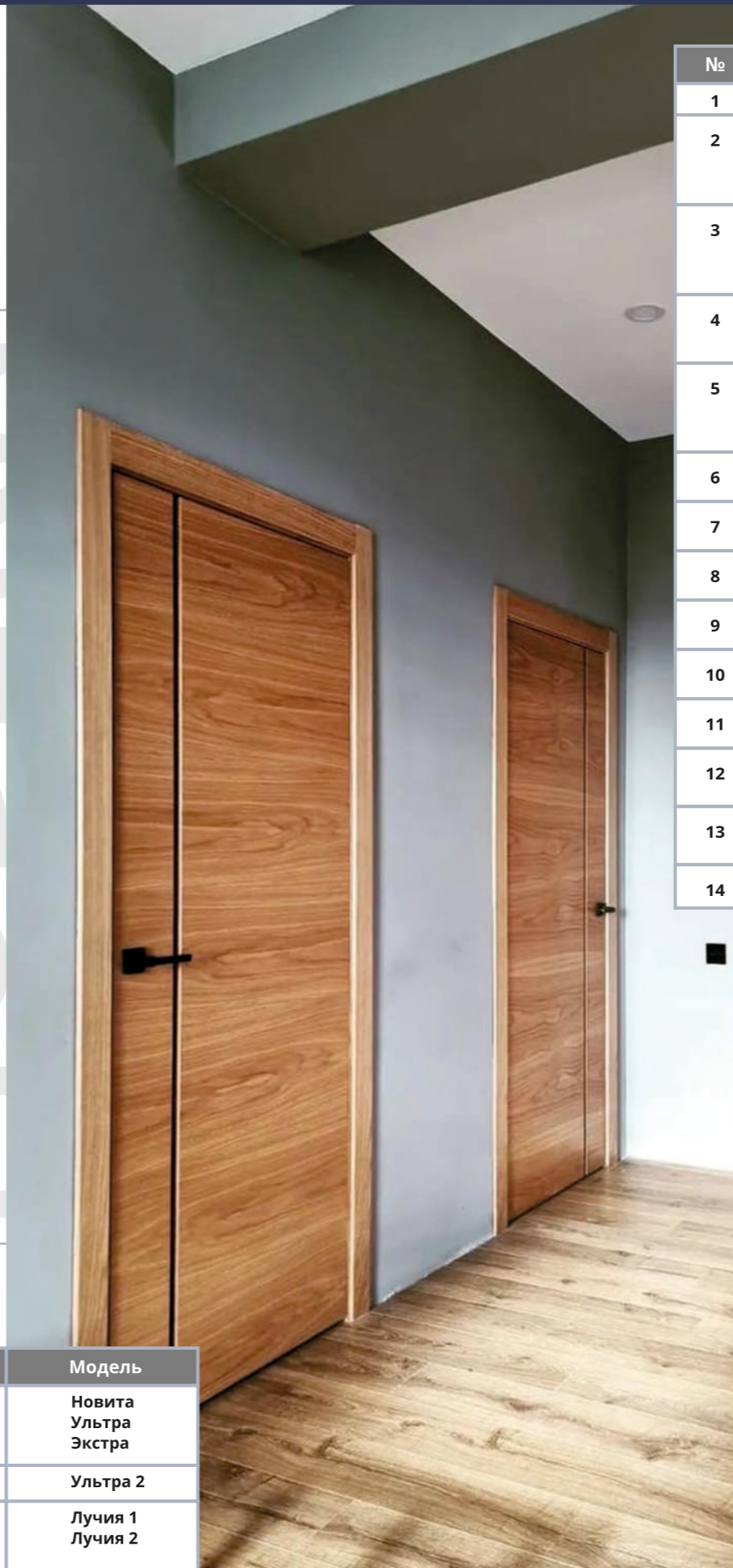
**Каркас сделан** из клееного соснового бруска, заполненный сотовыми панелями из гофрокартона, для дополнительной звукоизоляции.



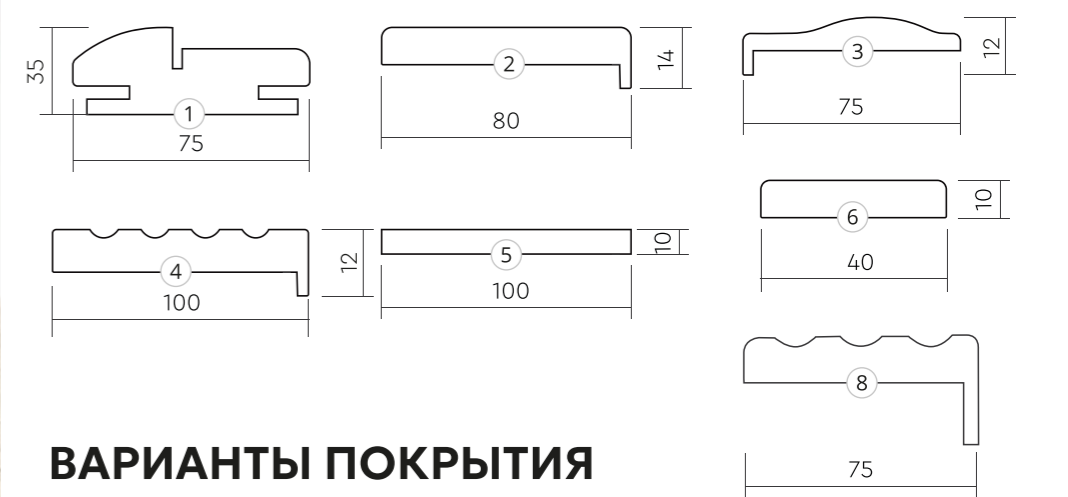
**Толщина полотна** 38 мм  
**Вес полотна** 30-35 кг  
**Толщина армирующего МДФ**  
 Лучия 1,2-4 мм, Италия, Ультра 1,2, Экстра, Новита - 6 мм  
**Глубина фрезеровки** 2 мм

**ВАРИАНТЫ ОСТЕКЛЕНИЯ**

Стекло	Модель
Стекло Lacobel – белое, черное, светло-бежевое, темно-коричневое. Стекло Lacobel + гравировка в единой плоскости с полотном, ширина стекла 150мм. Толщина стекла – 4 мм.	Новита Ультра Экстра
Стекло Lacobel + гравировка в единой плоскости с полотном, ширина стекла 100мм	Ультра 2
Стекло Триплекс – черный, молочный, белый, бронза. Ширина видимой части стекла 20мм. Толщина стекла – 8 мм.	Лучия 1 Лучия 2



№	Тип изделия	Размеры (мм)
1	Коробка: шпон	2070*70*35; 2500*70*35
2	Наличник плоский ТК: шпон	2150*80*10; 2150*80*14, ключик 12 мм 2400*80*10; 2400*80*14, ключик 12 мм 2700*80*10; 2700*80*14, ключик 12 мм (шпон ясеня, шпон дуба)
3	Наличник фигурный ТК: шпон	2150*75, ключик 12 мм 2400*75, ключик 12 мм 2700*75, ключик 12 мм (шпон ясеня, шпон дуба)
4	Наличник ТК № 2: шпон	2150*100; 2400*100 2700*100 (шпон ясеня, шпон дуба), ключик 20 мм
5	Добор ТК: шпон	2070/2400*(100, 120, 150, 170, 200, 250, 300, 400)*12, паз 20 мм 2700*(100, 120, 150, 170, 200, 250, 300, 400)*12, паз 20 мм. (шпон ясеня, шпон дуба)
6	Притворная планка: шпон	2050*40*12 мм; 2400*40*12 мм 2700*40*12 мм
7	Стойка капители ТК: шпон	2400*75*15 мм 2700*75*15 мм (шпон ясеня, шпон дуба)
8	Розетка декоративная: шпон	75*75 / 80*80
9	Капитель ТК 3 элементная	2400*900*752400*1800*75 распашная
10	Капитель ТК 7 элементная	2400*900*752400*1800*75 распашная
11	Капитель ТК 7 элементная цветок	2400*900*752400*1800*75 распашная
12	Карниз узкий	900-400*80 под размер полотна 1800-950*80 под размер полотна (распашная)
13	Карниз широкий	900-400*105 под размер полотна 1800-950*105 под размер полотна (Распашная)
14	Плинтус	2070*75*16



**ВАРИАНТЫ ПОКРЫТИЯ**



**Каркасная (щитовая) дверь** – состоит из каркаса и внутреннего заполнения (щита), а также двух листов жесткого однородного материала (МДФ), армирующую конструкцию с обеих сторон.

**Каркас** сделан из клееного соснового бруса, заполненный сотовыми панелями из гофрокартона, для дополнительной звукоизоляции.

**В качестве облицовочных панелей применяется МДФ** – это идеальная основа для нанесения любого финишного покрытия – шпон, эмаль по шпону, эмаль. **Филенка** – МДФ, с фигурей. **Багет** – массив ценных пород (БУК) (В шпоне ясеня багет из МДФ).

**Бристоль-1**



**Бристоль-2**



→

**Толщина полотна** 38 мм

**Вес полотна** 20-25 кг

**Толщина армирующего МДФ** 4 мм


## ВАРИАНТЫ ПОКРЫТИЯ



## ВАРИАНТЫ ОСТЕКЛЕНИЯ



### ЦВЕТА СТЕКЛА:



**Толщина полотна** 39 мм

**Вес полотна** 30-35 кг

**Толщина армирующего МДФ** 4 мм

**Покрытия:** натуральный шпон или Эмаль

## ВАРИАНТЫ ПОКРЫТИЯ



## ВАРИАНТЫ ОСТЕКЛЕНИЯ

**Ограничения:** максимальный размер всех моделей 1000 мм в ширину и 2300 мм в высоту.

Модель	Стекло
Элеганс 1,2	Пескоструйная обработка (матирование), алмазная гравировка, контурно-полимерный и декоративный витраж.
Элеганс 3, 4, 5, 8	Стекло Триплекс – черный, молочный, белый, бронза.

**Каркасная (щитовая) дверь** – состоит из каркаса и внутреннего заполнения (щита), а также двух листов жесткого однородного материала (МДФ), армирующую конструкцию с обеих сторон.

**Каркас** сделан из клееного соснового бруска, заполненный сотовыми панелями из гофрокартона, для дополнительной звукоизоляции.

**В качестве облицовочных панелей применяется МДФ** – это идеальная основа для нанесения любого финишного покрытия – шпон, эмаль по шпону, эмаль. **Филенка** – МДФ, **Багет** – массив ценных пород (БУК).




<b>Толщина полотна:</b>	39 мм
<b>Вес полотна:</b>	30-35 кг
<b>Толщина армирующего слоя МДФ:</b>	4 мм

**Ограничения:** максимальный размер всех моделей 1000 мм в ширину и 2300 мм в высоту.

В полотнах Гиацинти и Византия – 400 мм изготавливается как половина от 800 мм, размер 500 не изготавливается.


В модели Лувр полотно 400 мм изготавливается стандартного вида с равномерным уменьшением рисунка.

**ВАРИАНТЫ ОСТЕКЛЕНИЯ**



Декоративный винтаж «Аврора» | Алмазная гравировка «Онтарико» | Алмазная гравировка «Англия» | Декоративный винтаж «Амелия» | Контурный витраж «Классика»

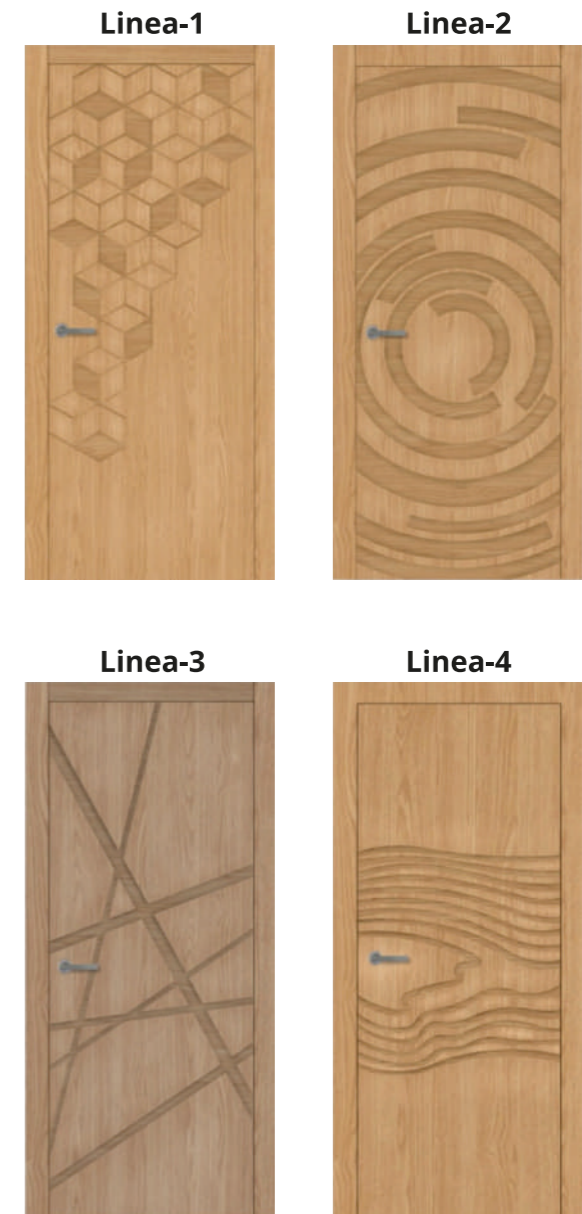
**ЦВЕТА СТЕКЛА:**



\* с полным списком возможного остекления можете ознакомиться на странице 23



**Конструкция полотна:** каркасно-щитовое полотно с подложкой из ламели.



<b>Толщина полотна:</b>	38 мм
<b>Вес полотна:</b>	30-40 кг
<b>Глубина фрезеровки:</b>	1,5 мм

**ВАРИАНТЫ ПОКРЫТИЯ**



**Полотно** – массив сосны, облицован МДФ.

**Отделка** – грунт.

**Максимальная высота полотна** – 2500 мм, толщина – 38 мм для обычного открывания (кромка 40 мм) и 56 мм для реверсного открывания (кромка 58 мм).

Скрытый цельно алюминиевый короб до 2500 мм в высоту (универсальный).

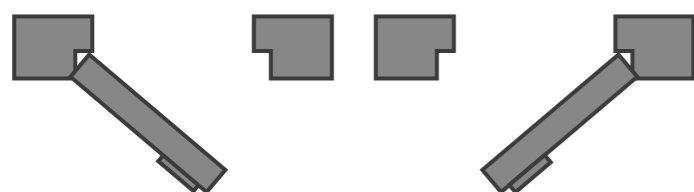
Наши двери также **оснащены магнитной сантехнической защелкой** и двумя петлями НН-20.

Нам также хотелось бы обратить Ваше внимание на то, что при заказе нестандартных размеров **НАЦЕНКА ЗА НЕСТАНДАРТ ОТСУТСТВУЕТ!**

**ОТКРЫВАНИЕ НА СЕБЯ**

Петли слева

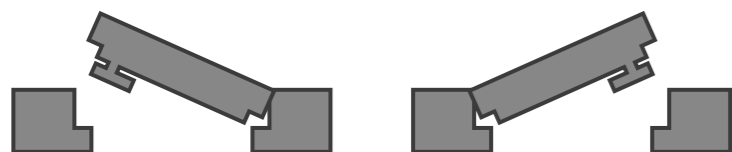
Петли справа



**ОТКРЫВАНИЕ ОТ СЕБЯ REVERS**


Левая дверь

Правая дверь



**Декоративный брус** – это стильный и современный способ оформления потолочного пространства и стен.

**Брус – перегородка** – это современное дизайнерское решение, для создания светопропускаемых перегородок любой конструкции или зонирования любого пространства.



Модель	Брус декоративный	Брус перегородка
Конструкция	МДФ, облицован натуральным шпоном с 3-х сторон	МДФ, облицован натуральным шпоном с 4х сторон

**СТАНДАРТНЫЕ РАЗМЕРЫ**

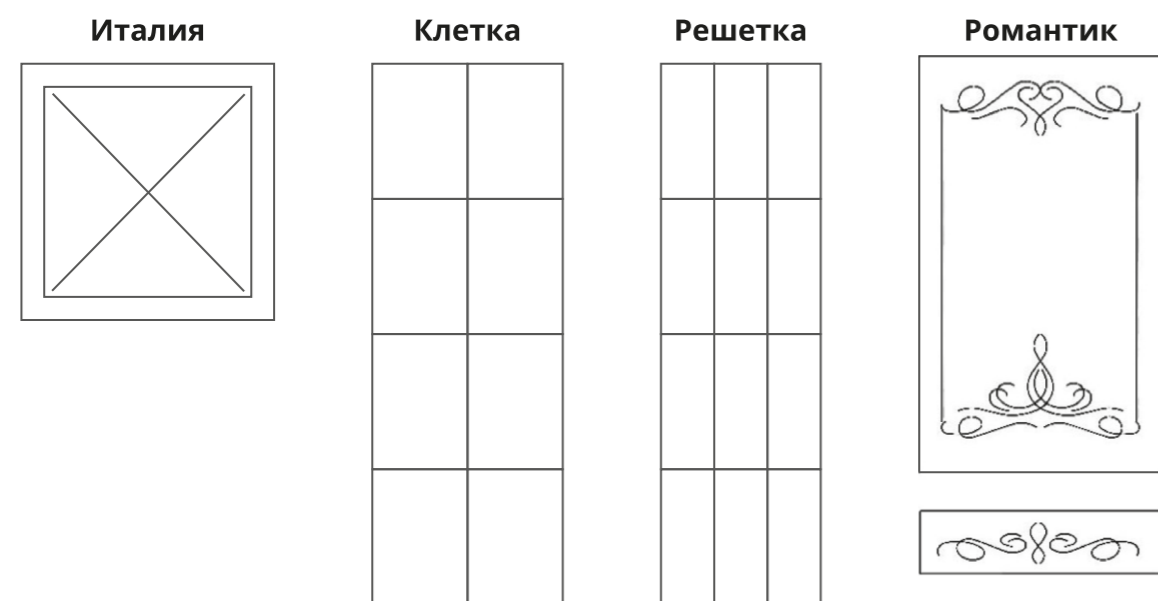
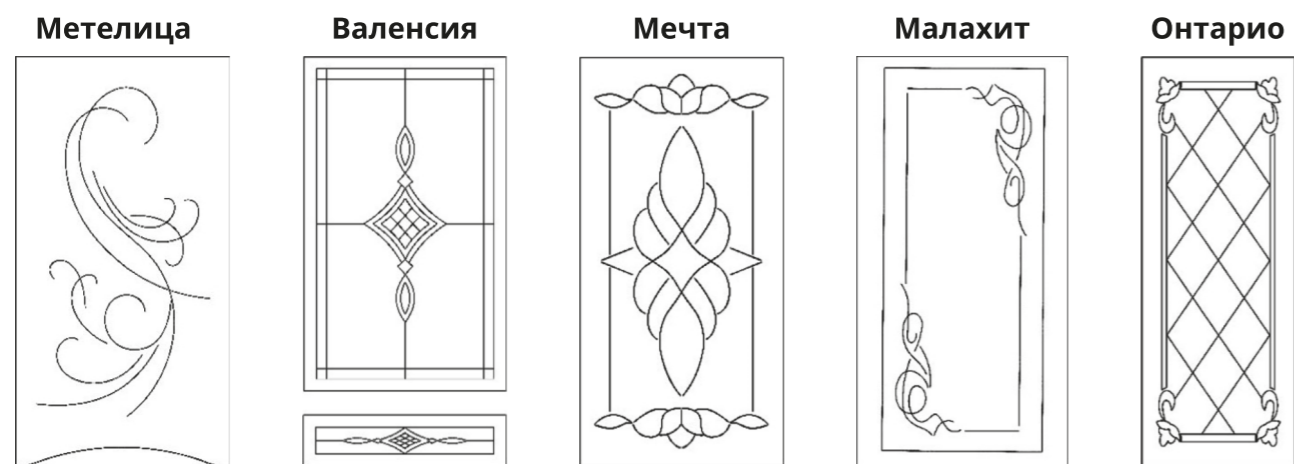

- 50\*50\*2450
- 50\*50\*2750
- 40\*60\*2450
- 40\*60\*2750
- 40\*60\*2750
- 50\*70\*2450
- 50\*70\*2750

**Важная информация:**  
размеры могут варьироваться от покрытия!

**ВАРИАНТЫ ПОКРЫТИЯ ДЕКОРАТИВНОГО БРУСА**



## АЛМАЗНАЯ ГРАВИРОВКА



## АЛМАЗНАЯ ГРАВИРОВКА

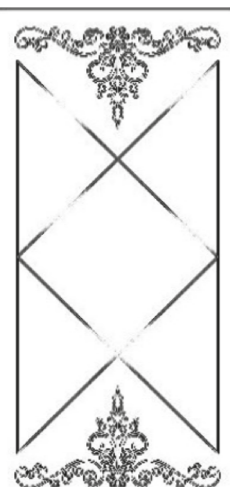


## ДЕКОРАТИВНЫЙ ВИТРАЖ




## КОНТУРНЫЙ ВИТРАЖ

Вероник-1



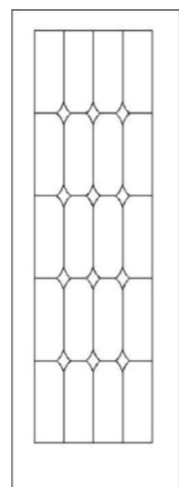
Классика




Кружево



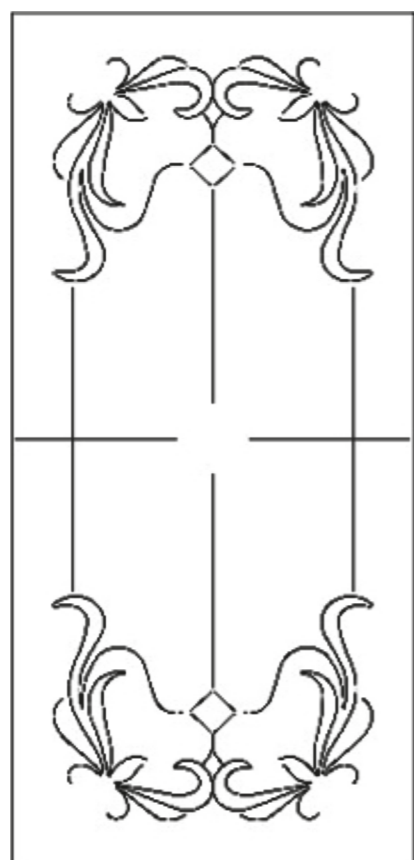
Эмили



Эстель




**Престиж**  
(без фацетного элемента по центру)




## ПЕСКОСТРУЙНАЯ ОБРАБОТКА

Александрит




Гелиодор



Стиль



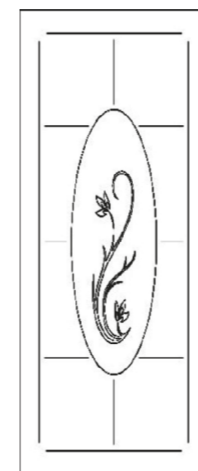
Лиана



Метелица



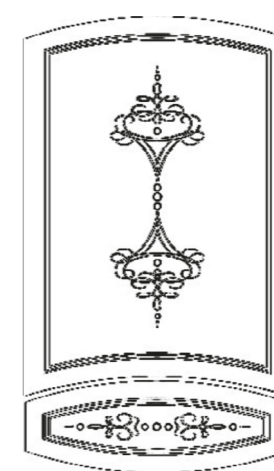
Овал




Англия




Топаз



Факел



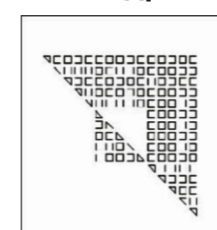
Лайн



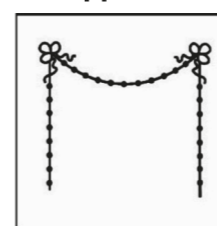
Янтарь



Квадро



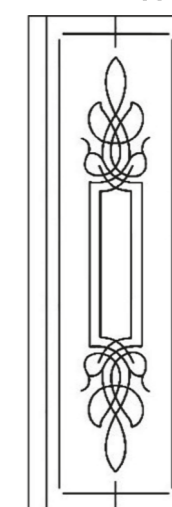
Дива



Лири



Фемида



## СОДЕРЖАНИЕ

Venezia.....	1
Вита .....	3
Бостон .....	4
Сити .....	5
Статус .....	6
Урбан.....	7
Мальта .....	9
Мартель .....	10
Сенат .....	11
Олимп.....	12
VERSAL .....	13
ESMALTO STYLE .....	14
MODERN.....	15
Бристоль .....	17
Элеганс.....	18
ELIT .....	19
LINEA.....	20
SECRET .....	21
Брус декоративный и брус-перегородка.....	22
Остекление .....	23